

**PRM EP-PLINTH MORTAR**

08/06/2012

**PRODUCTOMSCHRIJVING**

PRM EP-PLINTH MORTAR is een oplosmiddelvrije 3-componenten, zeer fijne plintmortel en reparatiemortel die niet aan de spaan kleeft.

Standaard is PRM EP-PLINTH MORTAR A+B+C verkrijgbaar in een 11kg set.

**TOEPASSING****PLINTEN**

Omwille van de zeer fijne structuur kan de PRM EP-PLINTH MORTAR op 'nul' uitlopen en is daardoor uitermate geschikt om zowel rechte als holle hoekplinten te maken voor gietvloeren, strooivloeren,.... PRM EP-PLINTH MORTAR is zeer goed te overschilderen in 1 laag. Het resultaat is een naadloze verbinding tussen vloer en wand.

**HERSTELLINGEN**

PRM EP-PLINTH MORTAR kan ook gebruikt worden voor het herstellen van zowel kleine als diepere gaten in betonvloeren.

**KLEUREN**

Standaard heeft de PRM EP-PLINTH MORTAR een beige/grijze kleur.

**VOORWAARDEN**

De ondergrond dient voldoende sterk, vet-en vochtvrij te zijn!

Verdere bepalingen staan vermeld onder 'Algemene info werken met kunststofvloeren'

**VERWERKING**

Meng de A- en B-component van het hars met een boormachine en mengstaaf tot een homogeen mengsel

Breng met een kwast een deel aan op de plint of in het te renoveren gat in de beton

Voeg de rest van het mengsel bij de zandmix en meng tot een homogeen mengsel

Breng vervolgens de mortelspecie met een spaan aan op de plint of in het gat

Na 12u kan de PRM EP-PLINTH MORTAR eventueel overschilderd worden met een epoxy coating of epoxy gel

**Opmerking:**

altijd 'nat in nat' werken!

**HOGЕ PLINTEN EN WANDEN**

Het plaatsen van een hoge plint of wanden met PRM EP-PLINTH MORTAR op een dikte van 3mm kan zonder problemen met PRM EP-PLINTH MORTAR A+B+C. De wand voorborstelen met PRM EP-PLINTH MORTAR A+B en 9% PRM EP-PLINTH MORTAR A+B mengen met PRM EP-PLINTH MORTAR C om te smeren.

Voor dikkere lagen (tot 10mm) dient men PRM EP-PLINTH MORTAR A+B te vervangen door EPG A+B.

Dit wil zeggen de wand voorborstelen met EPG A+B en 9% EPG A+B mengen met PRM EP-PLINTH MORTAR C om te smeren.

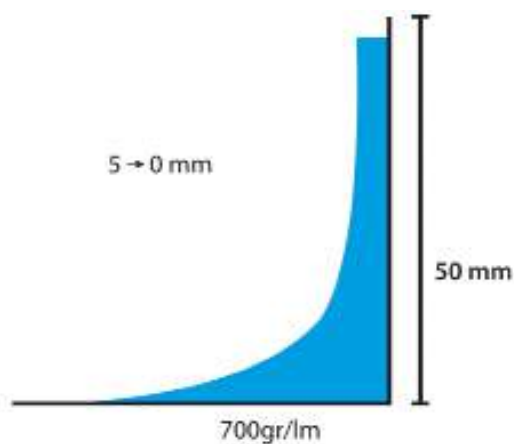
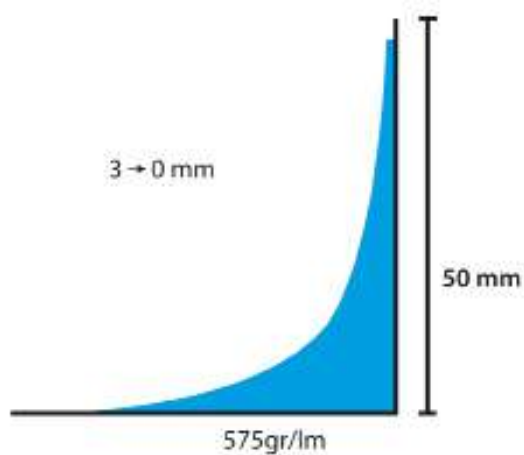
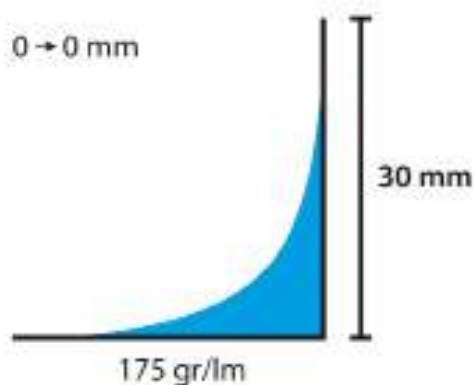
Indien men met EPG A+B werkt kan men PRM EP-PLINTH MORTAR C ook bestellen in zakken van 25kg.



#### VERBRUIK

Rechte plinten:  
1kg voor 7,5 meter

Holle hoekplinten:



#### VEILIGHEID

Voor gebruik: lees vooraf altijd en grondig de MSDS-fiche van de gebruikte producten.

